Sainte Marguerite Bays

CHARTE GRAPHIQUE

OCTOBRE 2021

Sommaire

INTRODUCTION 3

UNIVERS VISUEL 4

Le logo 5
Les couleurs 6
Les polices d'écriture 7-8

RÈGLES AUTOUR DU LOGO 9

Composition du logo 10
Zone de sécurité 11
Taille minimale 12
Guide des bonnes pratiques 13

Introduction

Cette charte graphique est un document de travail contenant un ensemble de règles fondamentales qui régissent l'utilisation des signes graphiques constituant l'identité visuelle de Sainte Marguerite Bays.

Son but est de livrer la base des informations nécessaires afin de pouvoir réaliser la **communication visuelle** de Sainte Marguerite Bays de manière cohérente.

Il est recommandé aux personnes concernées de respecter les directives de la charte graphique.
Pour tout usage dont les caractéristiques ne figurent pas dans ce document, la Fondation Sainte Marguerite Bays devra être contactée afin qu'elle valide les choix graphiques effectués.

Univers visuel

Le logo

Les différentes versions du logo sont téléchargeables sur le site internet à cette adresse :
www.marguerite-bays.ch/medias/logo

LOGO SAINTE MARGUERITE BAYS

Version en couleurs

Sainte
Marguerite
Bays

Version en noir et blanc

Sainte
Marguerite
Bays

Version « contour »

Sainte
Marguerite
Bays

Autorisée uniquement pour utilisation spéciale : tampon encreur, autocollant découpé, objet promotionnel spécifique pour lequel la version en couleurs ne serait pas compatible.

Version « badge »

Autorisée uniquement à des fins illutratives. Pour signer ou représenter Sainte Marguerite Bays, la version en couleurs doit toujours ête privilégiée.

Les couleurs

Bleu

CMJN	PANTONE	RVB	HEX.
100, 90, 0, 0	2146	39, 52, 139	#27348B

Jaune

CMJN	PANTONE	RVB	HEX.
0, 8, 54, 0	7402	255, 232, 142	#FFE88E

Gris

CMJN	PANTONE	RVB	HEX.
0, 0, 0, 70	Cool Gray 8	136, 139, 141	#888B8D

Les polices d’écriture

La Corporate S Pro est la police principale de l’identité visuelle de Sainte marguerite Bays

UTILISATIONS :

1. Logo
2. Titres, sous-titres, etc.
3. Mises en exergue

CORPORATE S PRO

Light
ABCDEFGHIJKLMNOPQRSTUVWXYZ
abcdefghijklmnopqrstuvwxyz
1234567890?!%&$£

Light Italic
ABCDEFGHIJKLMNOPQRSTUVWXYZ
abcdefghijklmnopqrstuvwxyz
1234567890?!%&$£

Regular
ABCDEFGHIJKLMNOPQRSTUVWXYZ
abcdefghijklmnopqrstuvwxyz
1234567890?!%&$£

Regular Italic
ABCDEFGHIJKLMNOPQRSTUVWXYZ
abcdefghijklmnopqrstuvwxyz
1234567890?!%&$£

Medium
ABCDEFGHIJKLMNOPQRSTUVWXYZ
abcdefghijklmnopqrstuvwxyz
1234567890?!%&$£

Medium Italic
ABCDEFGHIJKLMNOPQRSTUVWXYZ
abcdefghijklmnopqrstuvwxyz
1234567890?!%&$£

Demi Bold
ABCDEFGHIJKLMNOPQRSTUVWXYZ
abcdefghijklmnopqrstuvwxyz
1234567890?!%&$£

Demi Italic
ABCDEFGHIJKLMNOPQRSTUVWXYZ
abcdefghijklmnopqrstuvwxyz
1234567890?!%&$£

Bold
ABCDEFGHIJKLMNOPQRSTUVWXYZ
abcdefghijklmnopqrstuvwxyz
1234567890?!%&$£

Bold Italic
ABCDEFGHIJKLMNOPQRSTUVWXYZ
abcdefghijklmnopqrstuvwxyz
1234567890?!%&$£

Extrabold
ABCDEFGHIJKLMNOPQRSTUVWXYZ
abcdefghijklmnopqrstuvwxyz
1234567890?!%&$£

Extrabold Italic
ABCDEFGHIJKLMNOPQRSTUVWXYZ
abcdefghijklmnopqrstuvwxyz
1234567890?!%&$£

La Merriweather est la police secondaire de l'identité visuelle de Sainte marguerite Bays

UTILISATIONS :

1. Paragraphes de texte
2. Légendes

MERRIWEATHER

Light

ABCDEFGHIJKLMNOPQRSTUVWXYZ
abcdefghijklmnopqrstuvwxyz
1234567890?!%&$£

Light Italic

ABCDEFGHIJKLMNOPQRSTUVWXYZ
abcdefghijklmnopqrstuvwxyz
1234567890?!%&$£

Regular

ABCDEFGHIJKLMNOPQRSTUVWXYZ
abcdefghijklmnopqrstuvwxyz
1234567890?!%&$£

Italic

ABCDEFGHIJKLMNOPQRSTUVWXYZ
abcdefghijklmnopqrstuvwxyz
1234567890?!%&$£

Bold

ABCDEFGHIJKLMNOPQRSTUVWXYZ
abcdefghijklmnopqrstuvwxyz
1234567890?!%&$£

Bold Italic

ABCDEFGHIJKLMNOPQRSTUVWXYZ
abcdefghijklmnopqrstuvwxyz
1234567890?!%&$£

Hevy Bold

ABCDEFGHIJKLMNOPQRSTUVWXYZ
abcdefghijklmnopqrstuvwxyz
1234567890?!%&$£

Heavy Italic

ABCDEFGHIJKLMNOPQRSTUVWXYZ
abcdefghijklmnopqrstuvwxyz
1234567890?!%&$£

Règles autour du logo

Composition du logo

Le logo Sainte Marguerite Bays est composé de 3 éléments :

1. Le nom « Sainte Marguerite Bays »
2. Le visage de Marguerite
3. L'auréole

Il est possible d'utiliser le visage et l'auréole sans le texte.

(voir infos page 13)

Zone de sécurité

La zone de sécurité définit un espace autour du logo
qui ne doit pas contenir d'éléments.
La zone de sécurité respecte l'espace vital du logo.

X =

= ZONE DE SÉCURITÉ DU LOGO



Taille minimale

La taille minimale du logo est déterminée afin
d'assurer sa lisibilité sur tous les supports imprimés.



Guide des bonnes pratiques

UTILISATION CORRECTE

Version en couleurs



Version en noir et blanc

Le logo peut être placé sur un fond de couleur si sa lisibilité reste optimale.

Version « contour »

Version « badge »

Le logo peut être placé sur une image si sa lisibilité reste optimale.

UTILISATION INTERDITE



La version blanche du logo n'est pas permise.

Il n'est pas permis d'utiliser le logo sans auréole.

Le logo ne doit pas être étiré en hauteur.

Il n'est pas permis de modifier la police du logo.

Il n'est pas permis de changer la couleur de l'auréole.

Le logo ne doit pas être étiré en largeur.

Il n'est pas permis d'ajouter du texte au logo.

Le logo ne peut pas être utilisé sur un fond de couleur trop foncé.

Le logo ne doit pas être déformé.

Il n'est pas permis de pencher le logo.

Le logo ne doit pas être placé sur une image si sa lisibilité n'est pas assurée.

Sainte
Marguerite
Bays

Fondation Marguerite Bays
1678 Siviriez

contact@marguerite-bays.ch
www.marguerite-bays.ch

OCTOBRE 2021

DOCUMENT CONÇU PAR nacara DESIGN GRAPHIQUE